



JIZZAX VILOYAT STATISTIKA BOSHQARMASI



JIZZAX VILOYAT SANOAT ISHLAB CHIQARISHI

2022- YIL YANVAR - IYUN
(DASTLABKI MA'LUMOT)




Jizzax viloyatining sanoat ishlab chiqarishi


(2022- yil yanvar-iyun oylarida)

Dastlabki ma'lumotlar bo'yicha 2022- yilning yanvar-iyun oylarida viloyat korxonalari tomonidan 5153,4 mlrd. so'mlik sanoat mahsulotlari ishlab chiqarilgan bo'lib, 2021- yilning yanvar-iyun oylariga nisbatan sanoat ishlab chiqarishining fizik hajm indeksi* 107,1 % ni tashkil etdi.

Sanoat ishlab chiqarishi tarkibida eng katta ulush ishlab chiqaradigan sanoat hissasiga to'g'ri kelib, uning jami sanoat ishlab chiqarishidagi ulushi 94,2 % ni tashkil etdi.



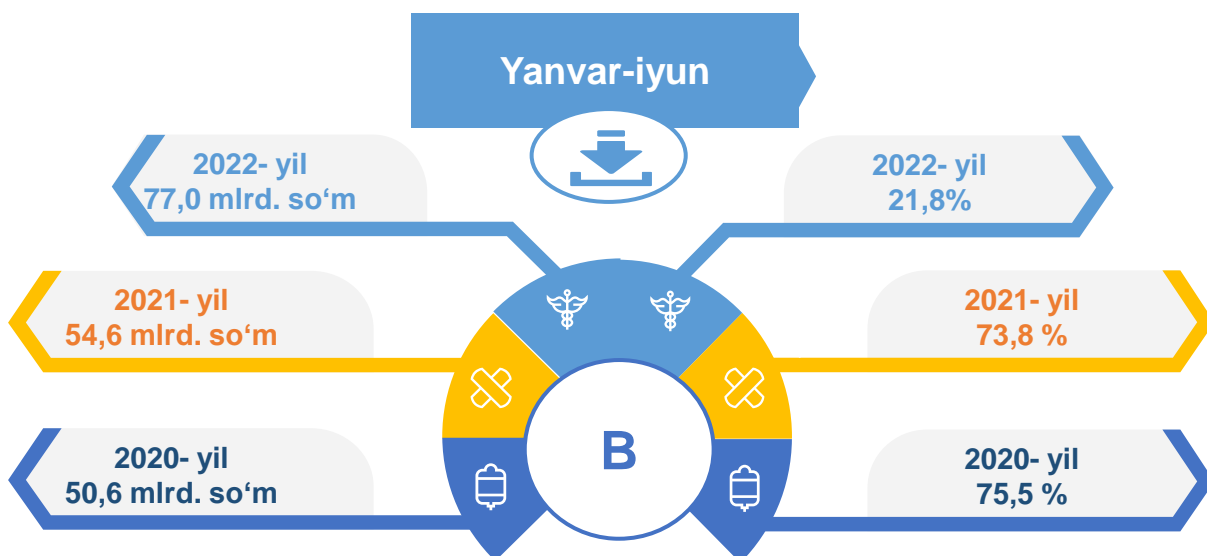
Asosiy iqtisodiy faoliyat turlari bo'yicha sanoat ishlab chiqarishi, FHI* % da



*Sanoat ishlab chiqarishining fizik hajmi indeksi ishlab chiqarilgan mahsulotlar (ishlar, xizmatlar) hajmining taqqoslanadigan davrlardagi o'zgarishini tavsiflovchi nisbiy ko'rsatkichdir.

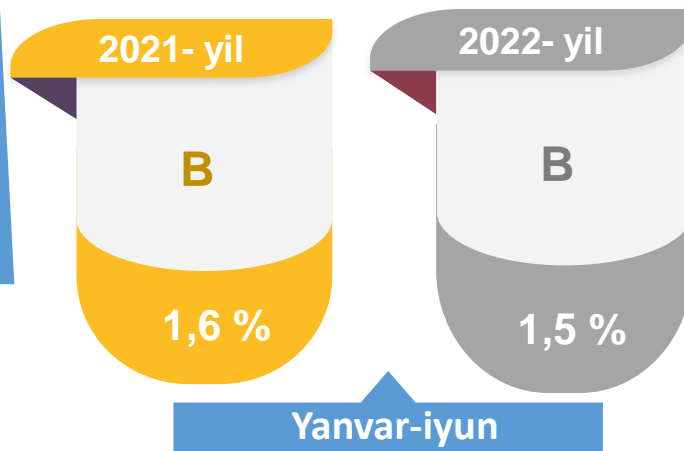
Jami sanoat ishlab chiqarishi fizik hajmi o'sishining asosiy omili bo'lib, ishlab chiqaradigan (qayta ishlash) sanoatning 11,2 % ga, elektr, gaz, bug' bilan ta'minlash va havoni konditsiyalashning 8,2 % ga, suv bilan ta'minlash, kanalizatsiya tizimi, chiqindilarni yig'ish va utilitatsiya qilishda 0,9 % ga o'sishi kuzatildi.

Tog'-kon sanoati va ochiq konlarni ishlash sanoati



Tog'-kon sanoati va ochiq konlarni ishlash korxonalari tomonidan 2022- yilning yanvar-iyun oylarida ishlab chiqarilgan mahsulotlar hajmi 77,0 mlrd. so'mni yoki jami ishlab chiqarilgan sanoat mahsulotlari hajmining ulushi 1,5 % ini tashkil etdi.

Jami sanoat ishlab chiqarishi hajmidagi ulushi, foizda



2022-yil yanvar-iyun

Tumanlar miqiyosida, togʻ-kon sanoati va ochiq konlarni ishlash korxonalari tomonidan ishlab chiqarilgan mahsulotlar hajmi, mln. soʻmda

Tumanlar nomi	2021- yil yanvar-iyun	2022- yil yanvar-iyun	Farqi +/-
Gʻallaorol tumani	9 740,7	10 042,0	301,3
Sharof Rashidov tumani	12 357,6	17 259,4	4 901,8
Zomin tumani	6 687,1	4 097,2	-2589,9
Jizzax shahri	23 814,4	23 200,4	-614
Zafarobod tumani	2 915,1	3 765,8	850,7

Jami sanoat ishlab chiqarishi togʻ-kon sanoati va ochiq konlarni ishlash Shahar va tumanlar kesimida jami hajmidagi eng yuqori ulushi Sharof Rashidov tumaniga toʻgʻri kelib 22,4 % ni Jizzax shahriga 30,3 % va Gʻallaorol tumani 13,0 % ni tashkil etdi.

73,8 %

2021- yil

21,8 %

2022- yil

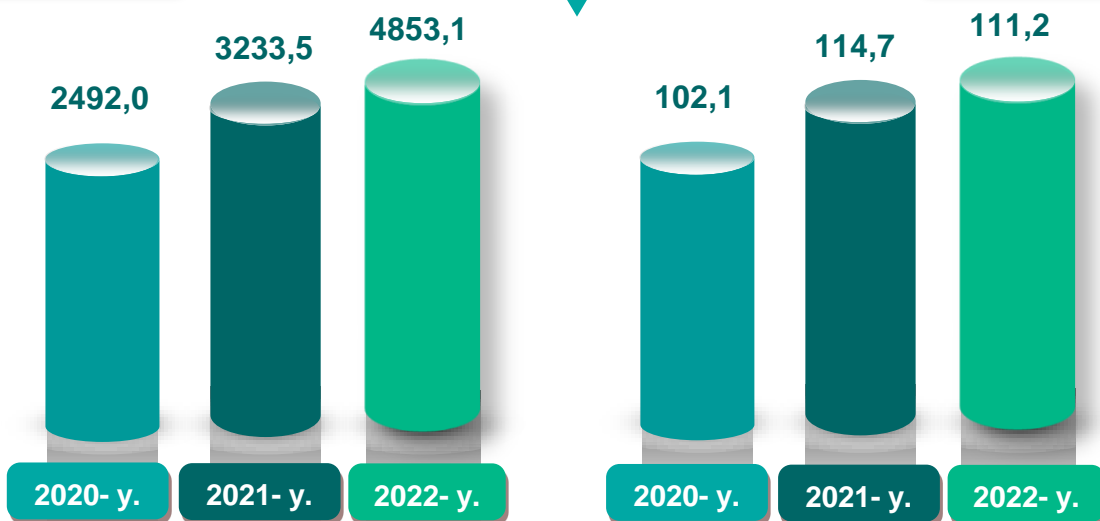
Oʻtgan yilning mos davriga nisbatan, % da

Ishlab chiqaradigan sanoat

mlrd. so'm

Yanvar-iyun

FHI,% da



2022- yilning yanvar-iyun oylarda ishlab chiqaradigan sanoat korxonalari tomonidan ishlab chiqarilgan mahsulotlar hajmi 4853,1 mlrd.so'mni yoki jami sanoat mahsulotlarining 94,2 % ini tashkil etdi.

2021-yil
yanvar-iyun

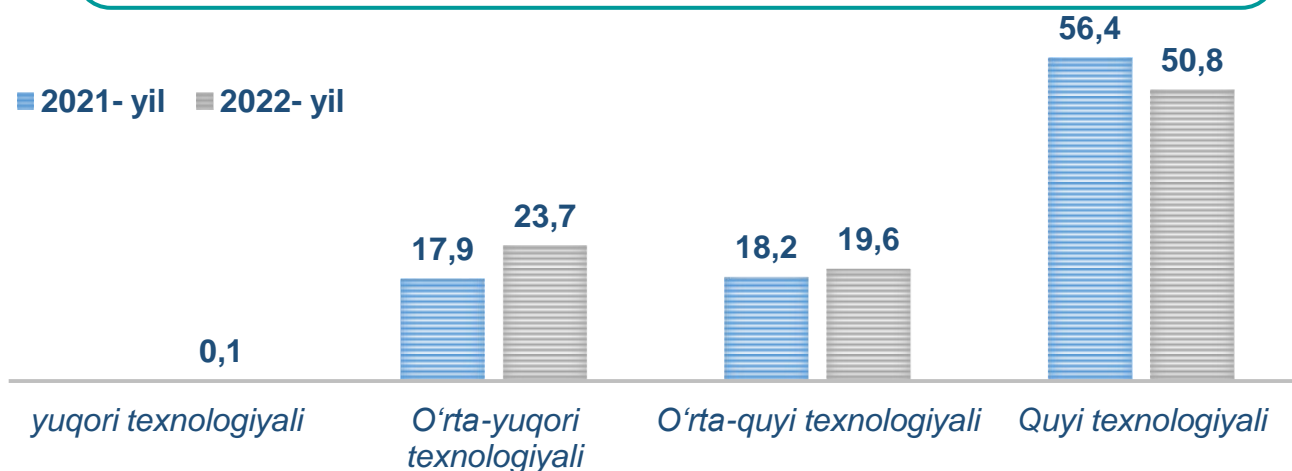
92,5
%

2022-yil
yanvar-iyun

94,2
%

O'tgan yilning mos davri bilan solishtirganda ishlab chiqaradigan sanoat tarkibida texnologiyali tarmoqning ulushi 0,1 % ni, o'rta-yuqori texnologiyali tarmoqning ulushi 23,7 % (17,9 %)ni, o'rta-quyi texnologiyali – 19,6 % (18,2 %) va quyi texnologiyali - 50,8 % (56,4 %)ni tashkil etdi.

■ 2021- yil ■ 2022- yil




Jami ishlab chiqaradigan sanoat tarkibida mashina va asbob- uskunalar ishlab chiqarish, ta'mirlash va o'rnatish, avtotransport vositalari, yarim tirkamalar va boshqa tayyor buyumlarni ishlab chiqarish sohasining ulushi – 24,6 % (2021- yilning yanvar-iyun oylariga nisbatan fizik hajm indeksi 218,3 %), metallurgiya sanoatining ulushi – 1,0 % (2021- yilning yanvar-iyun oylariga nisbatan fizik hajm indeksi 74,8 %), to'qimachilik, kiyim, teri mahsulotlarini ishlab chiqarishning ulushi – 34,5 % (2021- yilning yanvar-iyun oylariga nisbatan fizik hajm indeksi 97,0 %), oziq-ovqat, ichimliklar va tamaki mahsulotlarini ishlab chiqarishning ulushi – 12,7 % (2021- yilning yanvar-iyun oylariga nisbatan fizik hajm indeksi 103,9 %), kimyo mahsulotlari, rezina va plastmassa buyumlarini ishlab chiqarishning ulushi – 3,3 % (2021- yilning yanvar –iyun oylariga nisbatan fizik hajm indeksi 87,3 %)ni tashkil etdi.

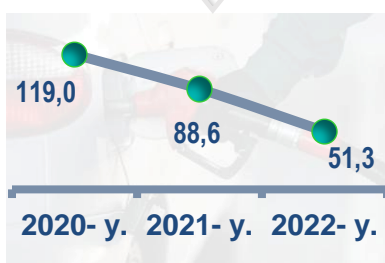
Ishlab chiqaradigan sanoatda ayrim turdagi mahsulotlarning o'sish sur'ati

O'tgan yilning mos davriga nisbatan, % da

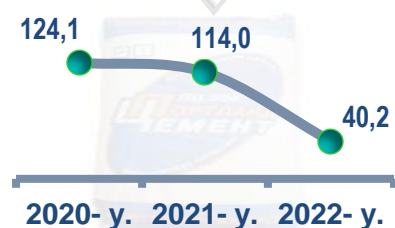
Paxta tolasi



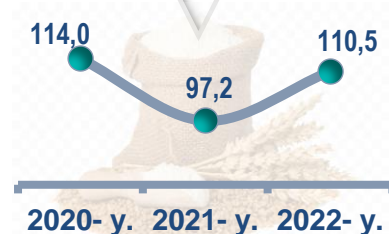
Paxta chigiti



Paxta linti


O'simlik yog'i
(tozalangan)


Trikotaj polotnolar


Yumshoq bug'doy
va spelta uni


Ishlab chiqaradigan sanoatda yirik sanoat korxonalari tomonidan ayrim turdagi mahsulotlarni ishlab chiqarish

Sanoat mahsulotlari	2021- yil yanvar-iyun	2022- yil yanvar-iyun	Farqi +/-
Paxta tolasi, t.	26 542,5	14 584,4	-11 958,1
Yumshoq bug‘doy va spelta uni, t.	32 582,2	36 012,0	3 429,8
Paxta chigiti, t.	40 991,7	23 150,4	-17 841,3
O‘simlik yog‘i (tozalangan), t.	2 712,0	5 766,0	3 054,0
Paxta linti, t.	2 511,1	1 089,7	-1 421,4
Trikotaj polotnolar, t.	1 590,0	908,0	-682,0

2022- yilning yanvar-iyun oyilar davomida ishlab chiqaradigan sanoatda 36,0 ming tonna yumshoq bug‘doy va spelta uni (10,5 % oshgan), 14,6 ming tonna paxta tolasi (49,7 % ga kamaygan), holda ishlab chiqarilib, 23,1 ming tonna paxta chigiti 48,7 % ga) kamaygani kuzatildi.

Yumshoq bug‘doy va spelta uni

110,5 %

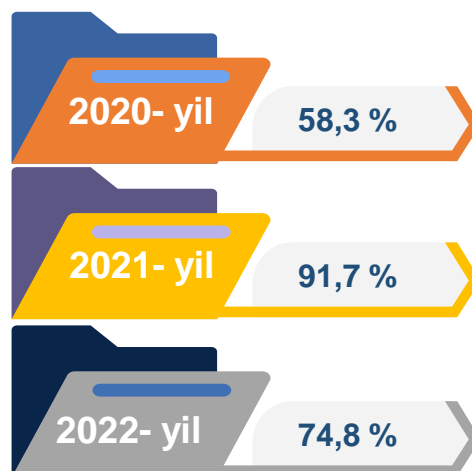
Paxta tolasi, t.

50,3 %

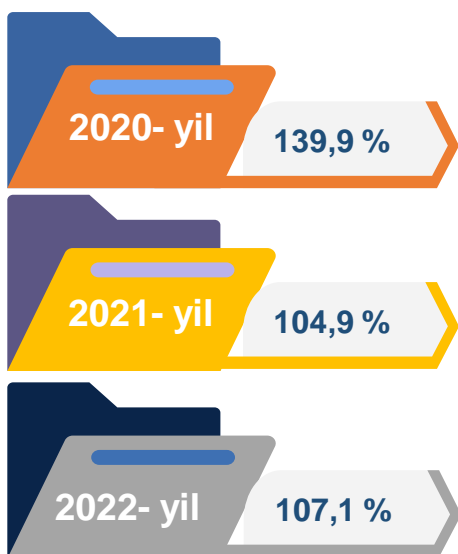
O‘tgan yilning mos davriga nisbatan, % da

Metallurgiya sanoati

Ishlab chiqaradigan sanoat tarkibida 2021- yilning yanvar-iyun oylarida metallurgiya sanoati ulushi 1,9 % ni tashkil etib, uning fizik hajm indeksi 91,7 % ga tashkil etgan bo'lsa, 2022-yilning yanvar-iyun oylar yakunlariga ko'ra, metallurgiya sanoatining ulushi 1,0 % gacha kuzatildi, fizik hajm indeksi esa, 74,8 % o'sish sur'atlari kuzatildi va ishlab chiqarish hajmi 49,1 mlrd. so'mni tashkil etdi.



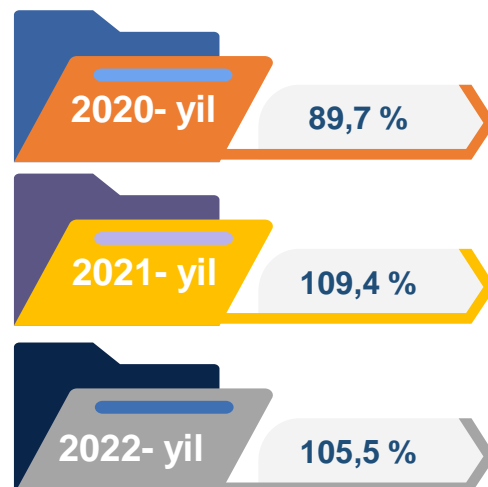
Boshqa nometall mineral mahsulotlar ishlab chiqarish



Ishlab chiqaradigan sanoat tarkibida 2021- yilning yanvar-iyun oylarida boshqa nometall mineral mahsulotlar ishlab chiqarishning ulushi 11,5 % ni, uning fizik hajm indeksi esa 104,9 % ni tashkil etgan bo'lsa, 2022- yilning yanvar-iyun oylar yakunlariga ko'ra, boshqa nometall mineral mahsulotlar ishlab chiqarishning ishlab chiqaradigan sanoat tarkibidagi ulushi 14,4 % ni tashkil etdi, o'tgan yilning mos davriga nisbatan fizik hajm indeksi esa 107,1 % ga o'sish sur'atlari kuzatildi va ishlab chiqarish hajmi 741,8 mlrd. so'mni tashkil etdi.

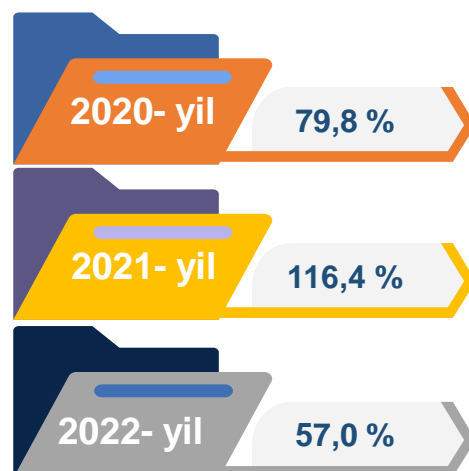
Oziq-ovqat mahsulotlari ishlab chiqarish sanoati

Ishlab chiqaradigan sanoat tarkibida 2021- yilning yanvar-iyun oylarida oziq-ovqat mahsulotlari ishlab chiqarishning ulushi 14,4 % ni, uning fizik hajm indeksi esa 109,4 % ni tashkil etgan bo'lsa, 2022- yilning yanvar-iyun oylar yakunlariga ko'ra, oziq-ovqat mahsulotlari ishlab chiqarishning ulushi 12,6 % ni tashkil etdi, o'tgan yilning mos davriga nisbatan fizik hajm indeksi esa 105,5 % ga oshdi va ishlab chiqarish hajmi 654,2 mlrd. so'mni tashkil etdi.

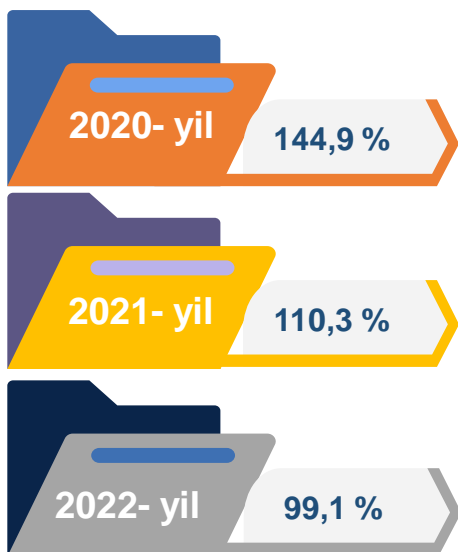


Ichimliklar ishlab chiqarish sanoati

Ishlab chiqaradigan sanoat tarkibida 2021- yilning yanvar-iyun oylarida ichimlik mahsulotlari ishlab chiqarishning ulushi 0,2 % ni tashkil etgan bo'lsa, uning fizik hajm indeksi 116,4 % ni tashkil etgan. 2022- yilning yanvar-iyun oylari yakunlariga ko'ra, ichimlik mahsulotlari ishlab chiqarishning ulushi 0,1 % ni tashkil etdi, o'tgan yilning mos davriga nisbatan fizik hajm indeksi esa 57,0 % ni va ishlab chiqarish hajmi 4,7 mlrd. so'mni tashkil etdi.



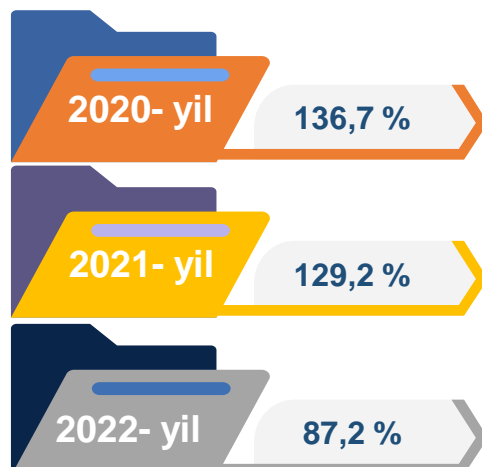
To'qimachilik mahsulotlari ishlab chiqarish sanoati



Ishlab chiqaradigan sanoat tarkibida 2021- yilning yanvar-iyun oylarida to'qimachilik mahsulotlari ishlab chiqarishning ulushi 31,4 % ni tashkil etgan bo'lsa, uning fizik hajm indeksi 110,3 % ni tashkil etgan. Shuningdek, 2022- yilning yanvar-iyun oylarida to'qimachilik mahsulotlari ishlab chiqarishning ulushi 30,5 % ni tashkil etgan, fizik hajm indeksi 99,1 % tashkil etgan bo'lsa, ishlab chiqarish hajmi 1574,0 mlrd. so'mni tashkil etdi.

Kiyim ishlab chiqarish sanoati

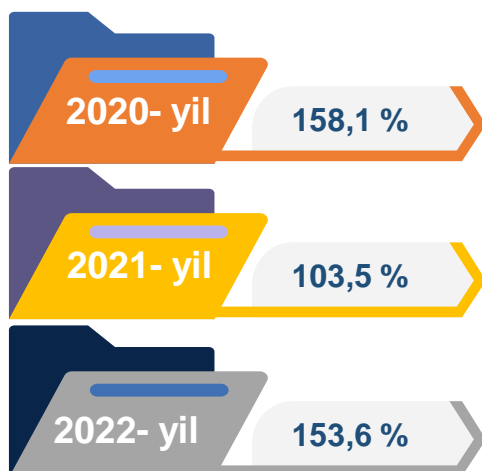
2021-yilning yanvar-iyun oylari yakunlariga ko'ra, kiyim ishlab chiqarish sanoatining ishlab chiqaradigan sanoat tarkibidagi ulushi 5,8 % ni, fizik hajm indeksi esa 129,2 % ni tashkil etgan bo'lsa, 2022- yilning yanvar-iyun oylarida ishlab chiqaradigan sanoatdagi ulushi 3,9 %, fizik hajm indeksi 87,2 % ni, ishlab chiqarish hajmi esa 200,4 mlrd. so'mni tashkil etdi.



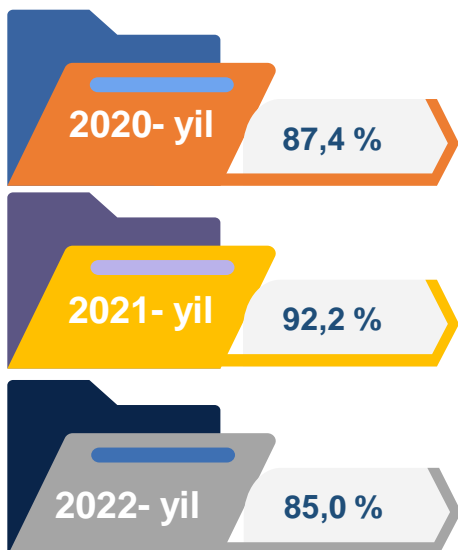
Kimyo mahsulotlari ishlab chiqarish

2021-yilning yanvar-iyun oylari yakunlariga ko'ra kimyo mahsulotlari ishlab chiqarish sanoatining ishlab chiqaradigan sanoatdagi ulushi 1,1 % ni tashkil etgan, fizik hajm indeksi esa 103,5 % ni tashkil etgan.

Shuningdek, 2022- yilning yanvar-iyun oylarida ishlab chiqaradigan sanoatdagi ulushi 0,5 % ni, fizik hajm indeksi 153,6 % ni hamda ishlab chiqarish hajmi 26,2 mlrd. so'mni tashkil etdi.



Elektr jihozlari ishlab chiqarish



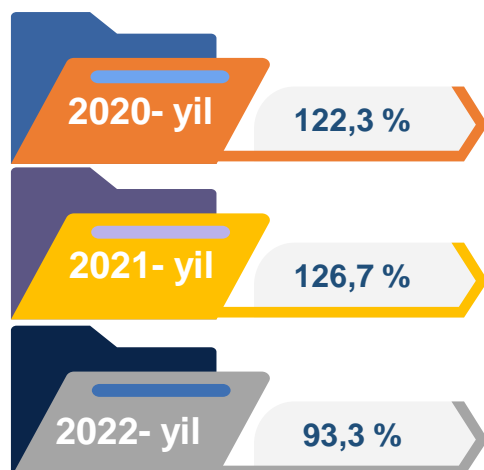
2021- yilning yanvar-iyun oylari yakunlariga ko'ra, Elektr jihozlari ishlab chiqarish sanoatining ishlab chiqaradigan sanoatdagi ulushi 4,9 % ni tashkil etgan, fizik hajm indeksi esa 92,2 % ni tashkil etgan.

Shuningdek, 2022- yilning yanvar-iyun oylarida ishlab chiqaradigan sanoatdagi ulushi 3,8 % ni, fizik hajm indeksi 85,0 % ni hamda ishlab chiqarish hajmi 193,6 mlrd. so'mni tashkil etdi.

Rezina va plastmassa buyumlar ishlab chiqarish

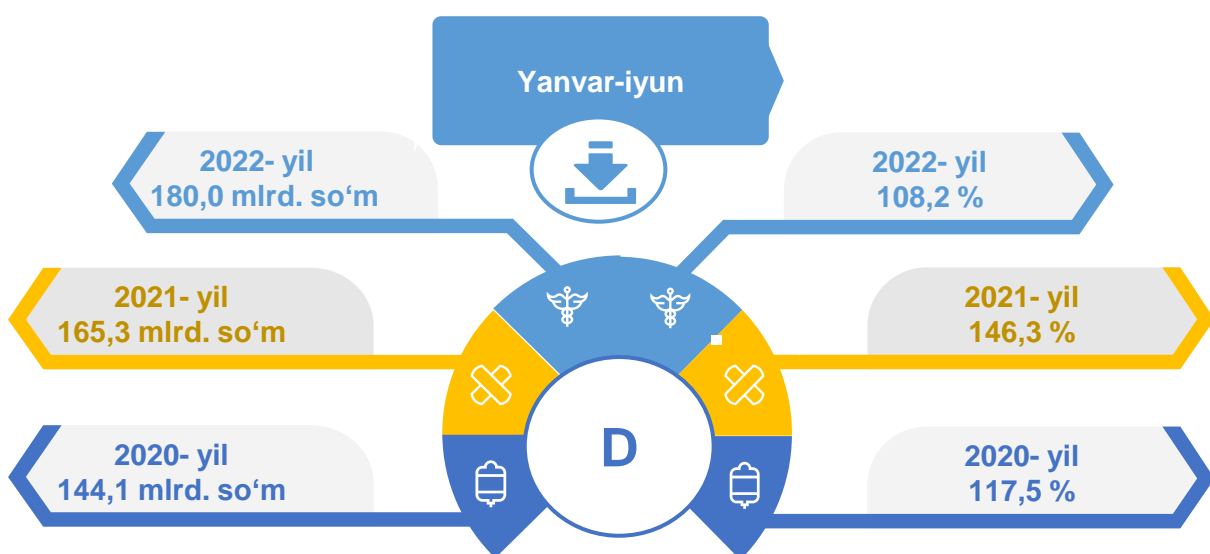
2021- yilning yanvar-iyun oylari yakunlariga ko'ra, rezina va plastmassa buyumlar ishlab chiqarish sanoatining ishlab chiqaradigan sanoatdagi ulushi 3,0 % ni tashkil etgan, fizik hajm indeksi esa 126,7 % ga oshgan.

Shuningdek, 2022- yilning yanvar-iyun oylarida ishlab chiqaradigan sanoatdagi ulushi 2,8 % ni, fizik hajm indeksi 93,3 % ni hamda ishlab chiqarish hajmi 144,0 mlrd. so'mni tashkil etdi.



Elektr, gaz, bug' bilan ta'minlash va havoni konditsiyalash

Elektr, gaz, bug' bilan ta'minlash va havoni konditsiyalash korxonalari tomonidan ishlab chiqarilgan mahsulotlar hajmi 180,0 mlrd. so'mni (jami ishlab chiqarilgan sanoat mahsulotlari hajmining 3,5 % ini) tashkil etdi. 2022- yilning yanvar-iyun oylarida, sanoatning mazkur tarmog'ida elektr energiyani ishlab chiqarish, uzatish va taqsimlash, bug' bilan ta'minlash tizimlari va havoni konditsiyalashning o'tgan yilning mos davriga nisbatan fizik hajm indeksi 8,2 % ga o'sishi kuzatildi.

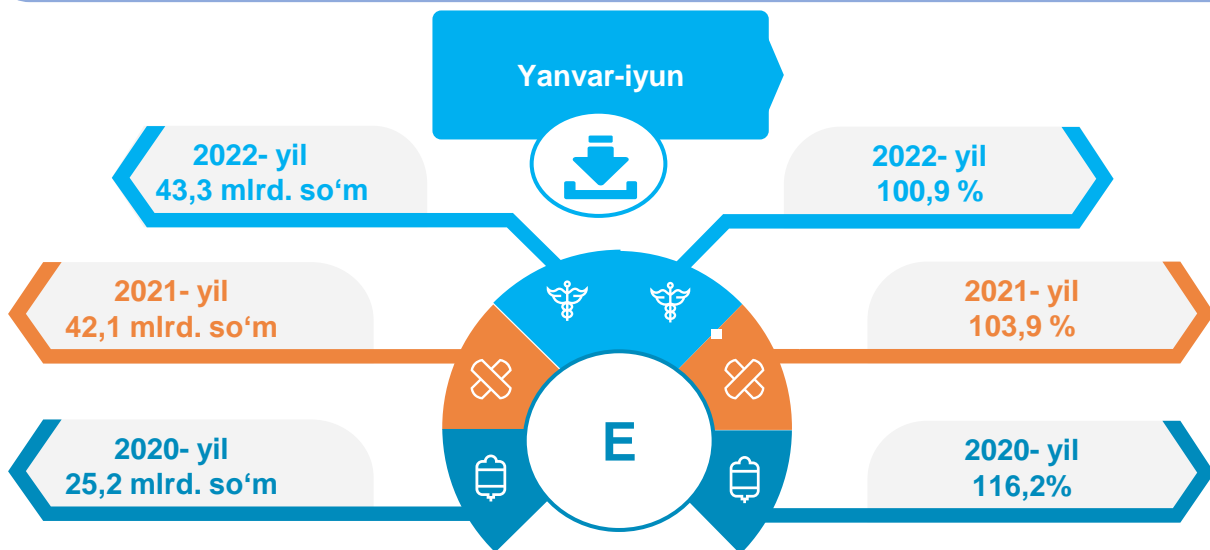


Elektr, gaz, bug' bilan ta'minlash va havoni konditsiyalash sohasida yirik sanoat korxonalari tomonidan sanoat mahsulotlarini ishlab chiqarish

Sanoat mahsulotlari	2021- yil yanvar-iyun	2022- yil yanvar-iyun	Farqi +/-
Elektr energiyasini uzatish bo'yicha xizmatlar, mln. so'm	124 703,9	140 865,9	1 6 162,0
Boshqa bug' va issiq suv (issiqlik energiyasi), ming gkal	12,1	3,3	-8,8
Gazsimon yonilg'ini quvurlar orqali taqsimlash bo'yicha xizmatlar, mln. so'm	40 627,8	39 174,2	-1 453,6

Suv bilan ta'minlash, kanalizatsiya tizimi, chiqindilarni yig'ish va utilizatsiya qilish

Suv bilan ta'minlash, kanalizatsiya tizimi, chiqindilarni yig'ish va utilizatsiya qilish korxonalari tomonidan ishlab chiqarilgan mahsulotlar hajmi 43,3 mlrd.so'mni (jami ishlab chiqarilgan sanoat mahsulotlari hajmining 0,8 % ini) tashkil etdi.



Elektr, gaz, bug' bilan ta'minlash va havoni konditsiyalash sohasida yirik sanoat korxonalari tomonidan sanoat mahsulotlarini ishlab chiqarish

Sanoat mahsulotlari	2021- yil yanvar-iyun	2022- yil yanvar-iyun	Farqi +/-
Suvni yig'ish, qayta ishlash va taqsimlash bo'yicha xizmatlar, mln. so'm,	33 438,2	32 493,2	-945,0
Chiqindilarni yig'ish, ishlov berish, yo'qotish, utilizatsiya qilish bo'yicha xizmatlar, mln. so'm	8 632,3	10 822,9	2 190,6

O'tgan yilning mos davriga nisbatan suvni yig'ish, qayta ishlash va taqsimlash bo'yicha xizmatlar 4,6 % ga pasayishi kuzatildi, shuningdek chiqindilarni yig'ish, ishlov berish, yo'qotish, utilizatsiya qilish bo'yicha xizmatlar 16,7 % ga o'sishi kuzatildi.

Iste'mol mahsulotlari ishlab chiqarish

Tayyor mahsulot turlarini kengaytirish va ishlab chiqarilishini qo'llab-quvvatlash bo'yicha amalga oshirib kelinayotgan chora-tadbirlar natijasida, iste'mol mahsulotlari ishlab chiqarish hajmi 2600,1 mlrd.so'mni tashkil etdi va 2021 yilning mos davriga nisbatan 142,5 % ni, uning jami sanoatdagi ulushi 50,5 % ni tashkil etdi.

Oziq-ovqat mahsulotlari

2021-yil
yanvar-iyun

23,2%

2022-yil
yanvar-iyun

22,7%

Nooziq-ovqat mahsulotlar

2021-yil
yanvar-iyun

76,8%

2022-yil
yanvar-iyun

77,3%

Oziq-ovqat mahsulotlari ishlab chiqarish vino va aroq mahsulotlari va pivo 22,7 % (2021- yil yanvar-iyun oylarida 23,2 %) ni tashkil etdi. Shahar va tumanlar kesimida iste'mol mahsulotlari ishlab chiqarilishining viloyat jami hajmidagi eng yuqori ulushi Jizzax shahriga to'g'ri kelib 32,0 % ni va Paxtakor tumani 17,6 % ni, Zarbdor tumani 8,5 % ni hamda Sharof Rashidov tumani 9,7 % ni tashkil etdi.

Shuningdek, oziq-ovqat iste'mol mahsulotlari ishlab chiqarilishining o'sish sur'atida eng yuqori ko'rsatkich Zafarobod tumanida (342,2 %), Jizzax shahrida (184,2 %), Sharof Rashidov tumanida (303,4 %) hamda Paxtakor tumanida (232,1 %), qayd etildi.

Shahar va tumanlar bo'yicha iste'mol mahsulotlari ishlab chiqarish hajmi, tarkibi va o'sish sur'ati

Shahar va tumanlar kesimida iste'mol mahsulotlari ishlab chiqarilishining viloyat jami hajmidagi eng yuqori ulushi Jizzax shahriga to'g'ri kelib, 24,9 % shuningdek, G'allaorol tumani 39,6 %, ni, hamda Paxtakor tumani 8,4 % ni tashkil etdi.



1664,8 mlrd. so'm

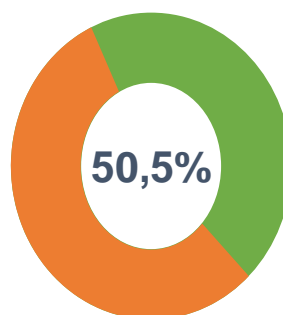
2020- yil yanvar-iyun

1611,7 mlrd. so'm

2021- yil yanvar-iyun

2600,1 mlrd. so'm

2022- yil yanvar-iyun



Jami sanoat ishlab chiqarish hajmida iste'mol mahsulotlarining ulushi

2020-yil

93,1 %

2021- yil

138,1 %

2022- yil

142,5 %

o'sish sur'ati

mlrd. so'm

Shahar va tumanlar bo'yicha nooziq-ovqat mahsulotlar ishlab chiqarish hajmi, tarkibi va o'sish sur'ati

Shahar va tumanlar kesimida nooziq-ovqat mahsulotlar ishlab chiqarilishining viloyat jami hajmidagi eng yuqori ulushi Jizzax shahriga to'g'ri kelib, 22,8 % shuningdek, G'allaorol tumani 50,0 %, Paxtakor tumani 5,7 % ni tashkil etdi.

756,2 mlrd. so'm

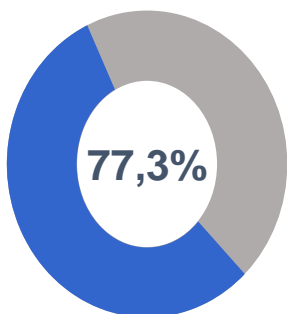
2020- yil yanvar-iyun

1195,1 mlrd. so'm

2021- yil yanvar-iyun

2010,7 mlrd. so'm

2022- yil yanvar-iyun



Jami iste'mol
mollari ishlab
chiqarish hajmida
nooziq- ovqat
mahsulotlarining
ulushi

01

2020- yil

89,4 %

02

2021- yil

147,9 %

04

2022- yil

143,6 %

Jizzax viloyati

143,6

2010,7

Jizzax shahar

96,0

458,6

Arnasoy

130,5

93,1

Baxmal

103,7

21,7

G'allaorol

231,7

1005,8

Sharof Rashidov

109,1

97,5

Do'stlik

106,5

35,8

Zomin

120,6

55,0

Zarbdor

68,9

22,1

Zafarobod

105,1

22,8

Mirzacho'l

100,3

30,4

Paxtakor

117,6

115,6

Forish

120,1

41,2

Yangiobod

120,1

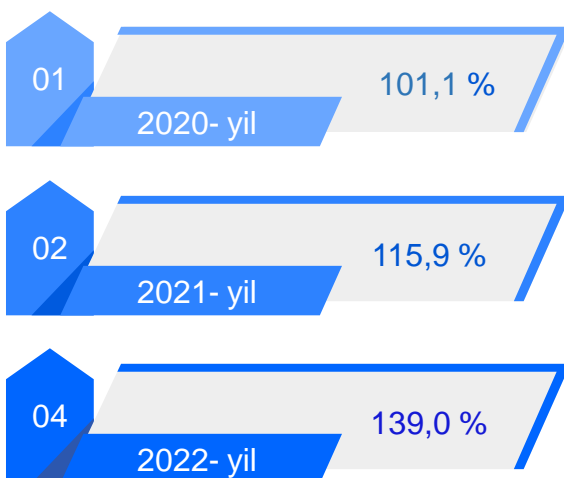
11,1

o'sish sur'ati

mlrd. so'm

Shahar va tumanlar bo'yicha oziq-ovqat mahsulotlari ishlab chiqarish hajmi, tarkibi va o'sish sur'ati

Shahar va tumanlar kesimida oziq-ovqat mahsulotlari ishlab chiqarilishining viloyat jami hajmidagi eng yuqori ulushi Jizzax shahriga to'g'ri kelib, 32,0 % ni, shuningdek, Sharof Rashidov tumani 9,7 % ni, Paxtakor tumani esa 17,6 % ni tashkil etdi.



Jizzax viloyatining shahar va tumanlar kesimida sanoat ishlab chiqarishi hajmlari

Shahar va tumanlar kesimida sanoat ishlab chiqarilishining viloyat jami hajmidagi eng yuqori ulushi Jizzax shahriga to'g'ri kelib, 29,3 % ni, shuningdek, G'allaorol tumani 20,4 % ni, Zafarobod tumani esa 15,4 % ni tashkil etdi.

Jizzax viloyati

2020- yil

2711,8 mlrd. so'm

2021- yil

3495,5 mlrd. so'm

2022- yil

5153,4 mlrd. so'm



2020- yil

102,0 %

2021- yil

114,7 %

2022- yil

107,1 %

Jizzax viloyati

107,1

5153,4

Jizzax shahar

107,6

1508,3

Arnasoy

102,2

123,3

Baxmal

100,7

43,8

G'allaorol

202,3

1052,9

Sharof Rashidov

106,3

252,2

Do'stlik

97,9

370,0

Zomin

101,8

157,8

Zarbdor

106,9

184,6

Zafarobod

141,5

792,6

Mirzacho'l

105,8

91,7

Paxtakor

108,7

290,5

Forish

113,0

248,8

Yangiobod

100,3

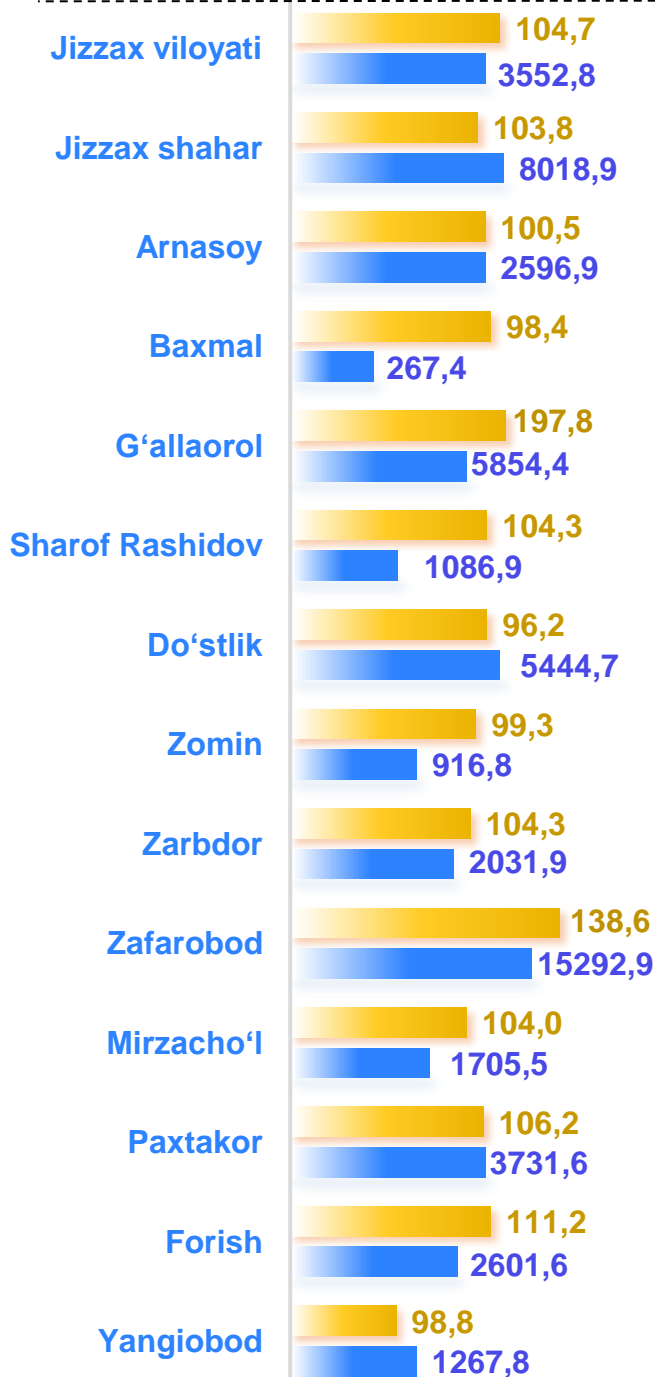
36,9

FHI, % da

mlrd. so'm

Aholi jon boshiga to'g'ri keladigan sanoat mahsulotlari ishlab chiqarish

Aholi jon boshiga sanoat mahsulotlari ishlab chiqarishning taqsimlanishi, yirik sanoat korxonalari joylashganligi hisobiga Jizzax shahri (8 018,9 ming so'm), Zafarobod (15 292,9 ming so'm) tumanida hamda G'allaorol (5 854,4 ming so'm) o'rtacha viloyat darajasi ko'rsatkichidan (3 552,8 ming so'm) ancha yuqoriligini ko'rsatmoqda.



o'sish sur'ati

ming. so'm

Jizzax viloyati

2020- yil

1952,6 ming. so'm

2021- yil

2465,6 ming. so'm

2022- yil

3552,8 ming. so'm



01

2020- yil

99,8 %

02

2021- yil

112,4 %

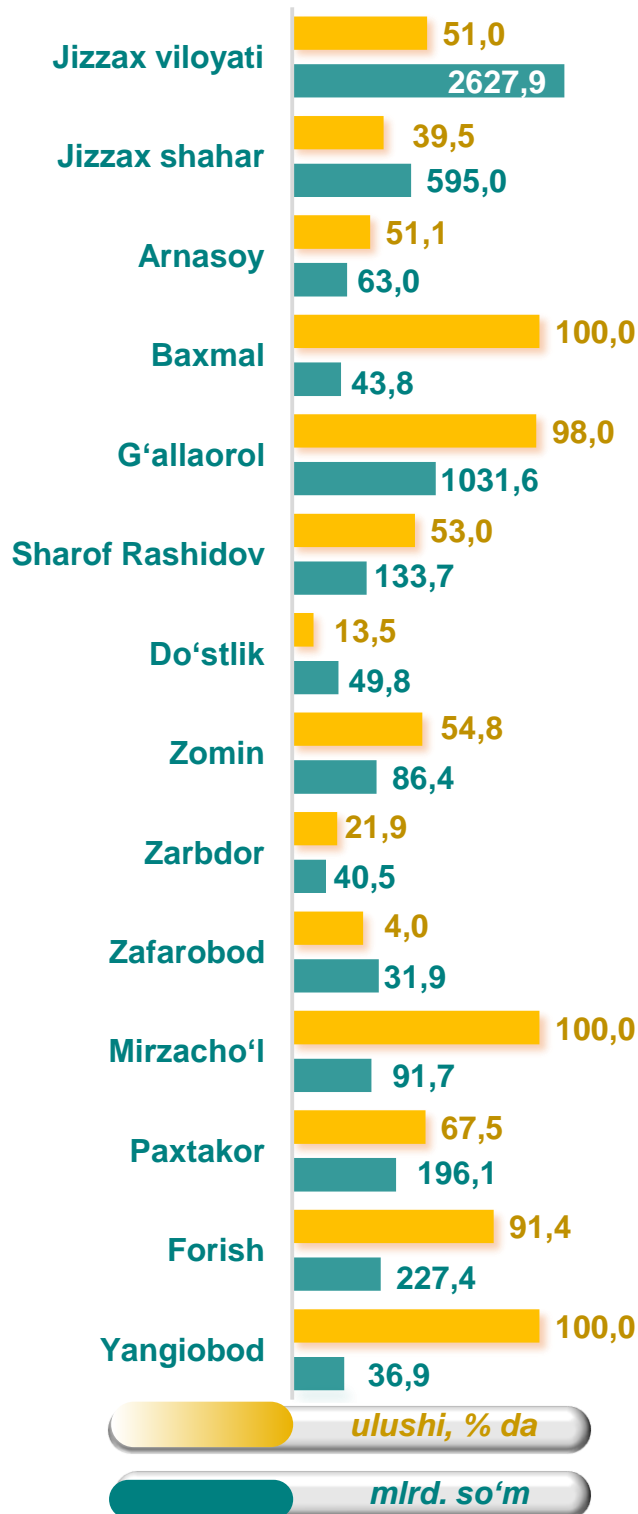
04

2022- yil

104,7 %

Sanoat mahsulotlari ishlab chiqarishda kichik biznesning ulushi

Hisobot davrida kichik tadbirkorlik subyektlari tomonidan 2 627,9 mlrd. soʻmlik sanoat mahsuloti ishlab chiqarilib, uning umumiy ishlab chiqarish hajmidagi ulushi 51,0 % ni tashkil etdi.



Jizzax viloyati

2020- yil

1509,4 mlrd. soʻm

2021- yil

1866,6 mlrd. soʻm

2022- yil

2627,9 mlrd. soʻm



2020- yil

55,7 %

2021- yil

53,4 %

2022- yil

51,0 %

Aholi jon boshiga to'g'ri keladigan iste'mol mahsulotlari ishlab chiqarish

Viloyat bo'yicha aholi jon boshiga iste'mol mahsulotlari ishlab chiqarilishi 1792,5 ming so'm bo'lgani holda, Jizzax shahrida – 3 440,6 ming so'mni, Paxtakor tumanida – 2 820,3 ming so'mni, G'allaorol tumanida – 5 722,9 ming so'mni tashkil etdi.

Jizzax viloyati

2020- yil

838,7 ming. so'm

2021- yil

1136,9 ming. so'm

2022- yil

1792,5 ming. so'm



2020- yil

91,1 %

2021- yil

135,3 %

2022- yil

139,3 %

Jizzax viloyati

139,3

1792,5

Jizzax shahar

101,3

3440,6

Arnasoy

108,8

2347,1

Baxmal

97,7

251,4

G'allaorol

220,0

5722,9

Sharof Rashidov

140,2

665,1

Do'stlik

101,7

1208,2

Zomin

100,5

421,2

Zarbdor

97,7

796,8

Zafarobod

180,7

1160,8

Mirzacho'l

98,5

707,4

Paxtakor

149,9

2820,3

Forish

111,3

550,9

Yangiobod

99,8

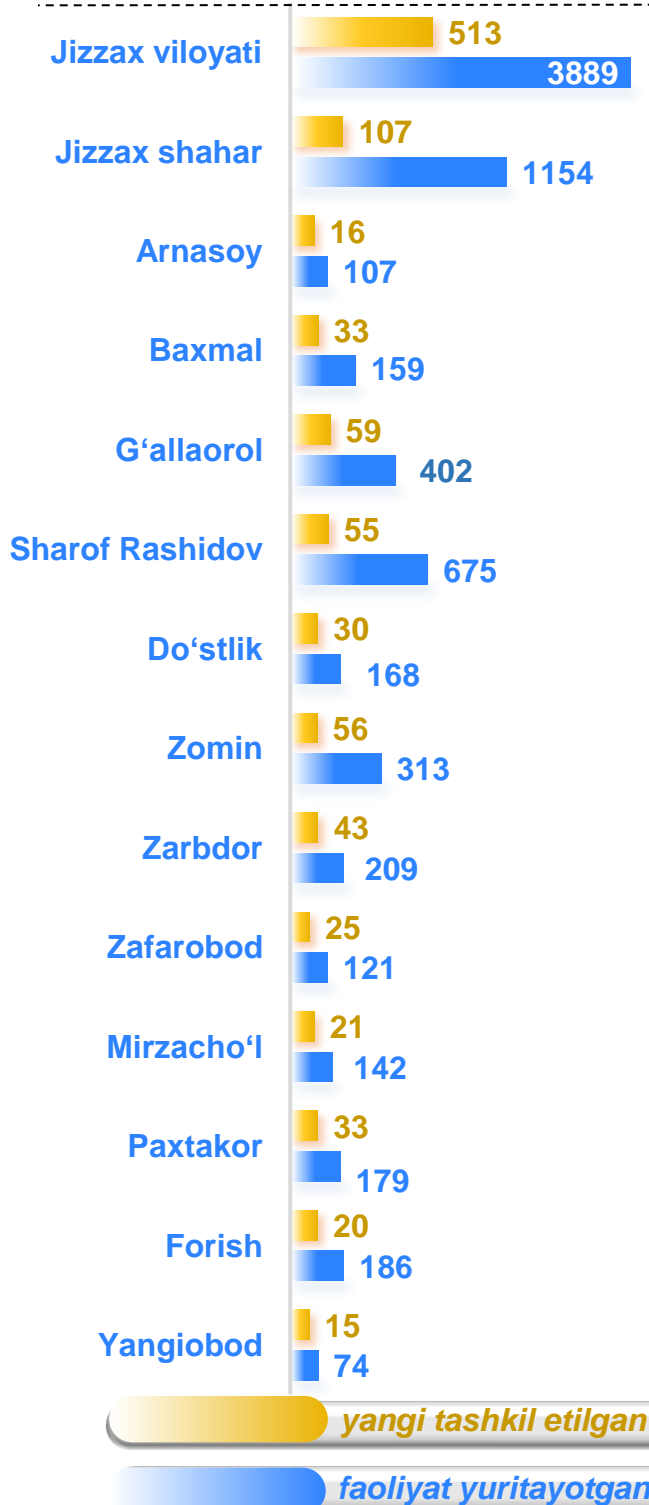
660,9

o'sish sur'ati

ming. so'm

Jizzax viloyatida faoliyat ko'rsatayotgan va yangi tashkil etilgan sanoat korxonalari

Bugungi kunda viloyatda 3889 ta sanoat korxonalari faoliyat ko'rsatmoqda, shundan 1154 tasi (faoliyat yuritayotgan korxonalar umumiy sonining 29,7 % i) Jizzax shahriga, 675 tasi (17,4 %) Sharof Rashidov tumaniga, 402 tasi (10,3 %) G'allaorol tumaniga, 313 tasi (8,0 %) Zomin tumaniga va 209 tasi (5,4 %) Zarbdor tumaniga to'g'ri kelmoqda.



Jami yangi tashkil etilgan

2020-yil

250 dona

2021- yil

433 dona

2022- yil

513 dona



Jami faoliyat yuritayotgan

2020- yil

2 979 dona

2021- yil

3 656 dona

2022- yil

3 889 dona

Tayyor mahsulotlar, butlovchi qismlar va materiallar ishlab chiqarishni mahalliyashtirish dasturining amalga oshirilishi

Viloyatda sanoat mahsulotlari ishlab chiqarishning yuqori o'sish sur'atlariga erishishda tayyor mahsulotlar, butlovchi qismlar va materiallar ishlab chiqarishni mahalliyashtirish Dasturining amalga oshirilishi ham o'z ta'sirini ko'rsatdi. Mazkur dastur doirasida kiritilgan 71 ta loyiha bo'yicha 2304,0 mlrd. so'mlik mahsulotlar ishlab chiqarildi. Mahalliyashtirish dasturi doirasida ishlab chiqarilgan mahsulotlardan 20,8 mln. AQSH dollari miqdorida eksport qilindi.



Mahalliyashtirish dasturi doirasida 2022- yilning yanvar-iyun oylarida 726 ta yangi ish o'rinlari yaratildi, o'tgan yilning mos davri bilan taqqoslaganda yangi tashkil etilgan ish o'rinlari soni 102,8 % ga oshgan. Shu bilan birga, 2021- yilning yanvar-iyun oylariga nisbatan mahalliyashtirilgan mahsulotlar eksporti hajmining o'sganligi kuzatildi.